

Satzung

zur Änderung der Beitrags- und Gebührensatzung zur Wasserabgabesatzung des Marktes Schliersee (BGS-WAS)

Aufgrund der Art. 5, 8 und 9 des Kommunalabgabengesetzes (KAG) erlässt der Markt Schliersee folgende Änderungssatzung:

§ 1

Die Beitrags- und Gebührensatzung zur Wasserabgabesatzung (BGS-WAS) des Marktes Schliersee vom 10.12.2024 wird wie folgt geändert:

1. § 9a Abs. 2 erhält folgende Fassung:

Die Grundgebühr beträgt bei der Verwendung von Wasserzählern mit Dauerdurchfluss (Q₃)

bis	4 m ³ /h	336,00 €/Jahr netto	bzw.	359,52 €/Jahr brutto
bis	10 m ³ /h	840,00 €/Jahr netto	bzw.	898,80 €/Jahr brutto
über	10 m ³ /h	1.344,00 €/Jahr netto	bzw.	1.438,08 €/Jahr brutto

2. § 10 Abs. 1 Satz 2 erhält folgende Fassung:

Die Gebühr beträgt 2,09 € netto bzw. 2,24 € brutto pro Kubikmeter entnommenen Wassers.

3. § 10 Abs. 3 erhält folgende Fassung:

Wird ein Bauwasserzähler oder ein sonstiger beweglicher Wasserzähler verwendet, so beträgt die Gebühr 2,09 € netto bzw. 2,24 € brutto pro Kubikmeter entnommenen Wassers.

4. § 14 erhält folgende Fassung:

Zu den Beiträgen und Kostenerstattungsansprüchen wird die Mehrwertsteuer in der jeweiligen gesetzlichen Höhe erhoben.


§ 2

Die Satzung tritt am 01.01.2026 in Kraft.

Schliersee, den 19.11.2025



Markt Schliersee


Schnitzenbaumer
Erster Bürgermeister

Beitrags- und Gebührensatzung
zur Wasserabgabesatzung (BGS-WAS) des Marktes Schliersee
vom 10. Dezember 2024

Auf Grund der Art. 5, 8 und 9 des Kommunalabgabengesetzes erlässt der Markt Schliersee folgende Beitrags- und Gebührensatzung zur Wasserabgabesatzung:

§ 1
Beitragserhebung

Der Markt Schliersee erhebt zur Deckung seines Aufwands für die Herstellung der Wasserversorgungseinrichtung einen Beitrag.

§ 2
Beitragstatbestand

Der Beitrag wird erhoben für

1. bebaute, bebaubare oder gewerblich genutzte oder gewerblich nutzbare Grundstücke, wenn für sie nach § 4 WAS ein Recht zum Anschluss an die Wasserversorgungseinrichtung besteht
oder
2. tatsächlich angeschlossene Grundstücke.

§ 3
Entstehen der Beitragsschuld

- (1) Die Beitragsschuld entsteht mit Verwirklichung des Beitragstatbestandes. Ändern sich die für die Beitragsbemessung maßgeblichen Umstände im Sinn des Art. 5 Abs. 2a KAG, entsteht die – zusätzliche – Beitragsschuld mit dem Abschluss der Maßnahme.
- (2) Wird erstmals eine wirksame Satzung erlassen und ist der Beitragstatbestand vor dem Inkrafttreten dieser Satzung erfüllt, entsteht die Beitragsschuld erst mit Inkrafttreten dieser Satzung.

§ 4
Beitragsschuldner

Beitragsschuldner ist, wer im Zeitpunkt des Entstehens der Beitragsschuld Eigentümer des Grundstücks oder Erbbauberechtigter ist.

§ 5 Beitragsmaßstab

- (1) Der Beitrag wird nach der Grundstücksfläche und der Geschossfläche der vorhandenen Gebäude berechnet. Die beitragspflichtige Grundstücksfläche wird bei Grundstücken von mindestens 2.500 m² Fläche (übergroße Grundstücke) in un-
beplanten Gebieten
 - bei bebauten Grundstücken auf das 4-fache der beitragspflichtigen Geschossfläche, mindestens jedoch 2.500 m²,
 - bei unbebauten Grundstücken auf 2.500 m²
 begrenzt.
- (2) Die Geschossfläche ist nach den Außenmaßen der Gebäude in allen Geschossen zu ermitteln. Keller werden mit der vollen Fläche herangezogen. Dachgeschosse werden nur herangezogen, soweit sie ausgebaut sind.
Gebäude oder selbstständige Gebäudeteile, die nach der Art ihrer Nutzung keinen Bedarf nach Anschluss an die Wasserversorgungseinrichtung auslösen oder die an die Wasserversorgungseinrichtung nicht angeschlossen werden dürfen, werden nicht herangezogen; das gilt nicht für Gebäude oder Gebäudeteile, die tatsächlich an die Wasserversorgung angeschlossen sind.
Balkone, Loggien und Terrassen bleiben außer Ansatz, wenn und soweit sie über die Gebäudefluchtlinie hinausragen.
- (3) Bei Grundstücken, für die nur eine gewerbliche Nutzung ohne Bebauung zulässig ist, sowie bei sonstigen unbebauten, aber bebaubaren Grundstücken wird als Geschossfläche ein Viertel der Grundstücksfläche in Ansatz gebracht. Grundstücke, bei denen die zulässige oder für die Beitragsbemessung maßgebliche vorhandene Bebauung im Verhältnis zur gewerblichen Nutzung nur untergeordnete Bedeutung hat, gelten als gewerblich genutzte unbebaute Grundstücke im Sinn des Satzes 1, Alternative 1.
- (4) Ein zusätzlicher Beitrag entsteht mit der nachträglichen Änderung der für die Beitragsbemessung maßgeblichen Umstände, soweit sich dadurch der Vorteil erhöht. Eine Beitragspflicht entsteht insbesondere
 - im Fall der Vergrößerung eines Grundstücks für die zusätzlichen Flächen, soweit für diese bisher noch keine Beiträge geleistet worden sind,
 - im Falle der Geschossflächenvergrößerung für die zusätzlich geschaffenen Geschossflächen sowie im Fall des Abs. 1 Satz 2 für die sich aus ihrer Vervielfachung errechnende zusätzliche Grundstücksfläche,
 - im Falle der Nutzungsänderung eines bisher beitragsfreien Gebäudes oder Gebäudeteils im Sinn des § 5 Abs. 2 Satz 4, soweit infolge der Nutzungsänderung die Voraussetzungen für die Beitragsfreiheit entfallen.

- (5) Wird ein unbebautes, aber bebaubares Grundstück, für das ein Beitrag nach Abs. 3 festgesetzt worden ist, später bebaut, so wird der Beitrag nach Abzug der nach Abs. 3 berücksichtigten Geschossflächen und den nach Abs. 1 Satz 2 begrenzten Grundstücksflächen neu berechnet. Dieser Betrag ist nachzuentrichten. Ergibt die Gegenüberstellung ein Weniger an Geschossflächen, so ist für die Berechnung des Erstattungsbetrages auf den Beitragssatz abzustellen, nach dem der ursprüngliche Beitrag entrichtet worden ist.

§ 6 Beitragssatz

Der Beitrag beträgt

- | | | |
|----|--------------------------------------|--------|
| a) | pro m ² Grundstücksfläche | 1,80 € |
| b) | pro m ² Geschossfläche | 4,60 € |

§ 7 Fälligkeit

Der Beitrag wird einen Monat nach Bekanntgabe des Beitragsbescheides fällig.

§ 7a Beitragsablösung

Der Beitrag kann vor dem Entstehen der Beitragspflicht abgelöst werden. Der Ablösungsbetrag richtet sich nach der voraussichtlichen Höhe des Beitrages. Ein Rechtsanspruch auf Ablösung besteht nicht.

§ 8 Erstattung des Aufwands für Grundstücksanschlüsse

- (1) Der Aufwand für die Herstellung, Anschaffung, Verbesserung, Erneuerung, Veränderung, Stilllegung und Beseitigung sowie für die Unterhaltung der Grundstücksanschlüsse im Sinn des § 3 WAS ist mit Ausnahme des Aufwands, der auf die im öffentlichen Straßengrund liegenden Teile der Grundstücksanschlüsse entfällt, in der jeweils tatsächlichen Höhe zu erstatten.
- (2) Der Erstattungsanspruch entsteht mit Abschluss der jeweiligen Maßnahme. Schuldner ist, wer im Zeitpunkt des Entstehens des Erstattungsanspruchs Eigentümer des Grundstücks oder Erbbauberechtigter ist; mehrere Schuldner (Eigentümer bzw. Erbbauberechtigte) sind Gesamtschuldner. § 7 gilt entsprechend.
- (3) Der Erstattungsanspruch kann vor seinem Entstehen abgelöst werden. Der Ablösungsbetrag richtet sich nach der voraussichtlichen Höhe des Erstattungsanspruchs. Ein Rechtsanspruch auf Ablösung besteht nicht.

§ 9 Gebührenerhebung

Der Markt Schliersee erhebt für die Benutzung der Wasserversorgungseinrichtung Grundgebühren (§ 9a) und Verbrauchsgebühren (§ 10).

§ 9a Grundgebühr

- (1) Die Grundgebühr wird nach dem Dauerdurchfluss (Q_3) des verwendeten Wasserzählers berechnet. Befinden sich auf einem Grundstück nicht nur vorübergehend mehrere Hauptwasserzähler im Sinne des § 19 WAS, so wird die Grundgebühr für jeden Hauptwasserzähler berechnet. Soweit Wasserzähler nicht eingebaut sind, wird der Dauerdurchfluss geschätzt, der nötig wäre, um die mögliche Wasserentnahme messen zu können.
- (2) Die Grundgebühr beträgt bei der Verwendung von Wasserzählern mit Dauerdurchfluss

bis 4 m ³ /h	191,00 €/Jahr	(entspricht bis 2,5 m ³ /h Nenndurchfluss)
bis 10 m ³ /h	457,00 €/Jahr	(entspricht bis 6 m ³ /h Nenndurchfluss)
über 10 m ³ /h	914,00 €/Jahr	(entspricht über 6 m ³ /h Nenndurchfluss)

§ 10 Verbrauchsgebühr

- (1) Die Verbrauchsgebühr wird nach der Menge des aus der Wasserversorgungseinrichtung entnommenen Wassers berechnet. Die Gebühr beträgt 1,98 € pro Kubikmeter entnommenen Wassers.
- (2) Der Wasserverbrauch wird durch geeichte Wasserzähler ermittelt. Er ist durch den Markt Schliersee zu schätzen, wenn
 1. ein Wasserzähler nicht vorhanden ist, oder
 2. der Zutritt zum Wasserzähler oder dessen Ablesung nicht ermöglicht wird, oder
 3. sich konkrete Anhaltspunkte dafür ergeben, dass der Wasserzähler den wirklichen Wasserverbrauch nicht angibt.
- (3) Wird ein Bauwasserzähler oder ein sonstiger beweglicher Wasserzähler verwendet, beträgt die Gebühr 1,98 € pro Kubikmeter entnommenen Wassers.

§ 11 Entstehen der Gebührenschuld

- (1) Die Verbrauchsgebühr entsteht mit der Wasserentnahme.

- (2) Die Grundgebühr entsteht erstmals mit dem Tag, der auf den Zeitpunkt der betriebsfertigen Herstellung des Anschlusses folgt. Der Tag wird im erstmals ergehenden Bescheid bestimmt. Im Übrigen entsteht die Grundgebühr mit dem Beginn eines jeden Tages in Höhe eines Tagesbruchteils der Jahresgrundgebührenschild neu.

§ 12 Gebührenschildner

- (1) Gebührenschildner ist, wer im Zeitpunkt des Entstehens der Gebührenschild Eigentümer des Grundstücks oder ähnlich zur Nutzung des Grundstücks dinglich berechtigt ist.
- (2) Gebührenschildner ist auch der Inhaber eines auf dem Grundstück befindlichen Betriebs.
- (3) Gebührenschildner ist auch die Wohnungseigentümergeinschaft.
- (4) Mehrere Gebührenschildner sind Gesamtschildner.
- (5) Die Gebührenschild ruht für alle Gebührenschilden, die gegenüber den in den Abs. 1 bis 4 genannten Gebührenschildner festgesetzt worden sind, als öffentliche Last auf dem Grundstück bzw. dem Erbbaurecht (Art. 8 Abs. 8 i. V. m. Art. 5 Abs. 7 KAG).

§ 13 Abrechnung, Fälligkeit, Vorauszahlung

- (1) Der Verbrauch wird jährlich abgerechnet. Die Grund- und die Verbrauchsgebühr werden einen Monat nach Bekanntgabe des Gebührenbescheides fällig.
- (2) Auf die Gebührenschild sind zum 15. Mai, 15. August und 15. November jeden Jahres Vorauszahlungen in Höhe eines Viertels des Jahresverbrauchs der Jahresabrechnung des Vorjahres zu leisten. Fehlt eine solche Vorjahresabrechnung, so setzt der Markt Schliersee die Höhe der Vorauszahlungen unter Schätzung des Jahresgesamtverbrauchs fest.

§ 14 Mehrwertsteuer

Zu den Beiträgen, Kostenerstattungsansprüchen und Gebühren wird die Mehrwertsteuer in der jeweiligen gesetzlichen Höhe erhoben.


§ 15**Pflichten der Beitrags- und Gebührenschuldner**

Die Beitrags- und Gebührenschuldner sind verpflichtet, dem Markt Schliersee für die Höhe der Abgabe maßgebliche Veränderungen unverzüglich zu melden und über den Umfang dieser Veränderungen – auf Verlangen auch unter Vorlage entsprechender Unterlagen – Auskunft zu erteilen.


§ 16**Inkrafttreten**

- (1) Diese Satzung tritt am 01.01.2025 in Kraft.
- (2) Gleichzeitig tritt die Satzung vom 30.10.2003 mit Änderungssatzung vom 30.06.2004, 31.10.2007, 25.03.2010, 16.10.2013, 19.07.2017 und 20.10.2021 außer Kraft.

Schliersee, den 10.12.2024



Markt Schliersee


Schnitzenbaumer
Erster Bürgermeister